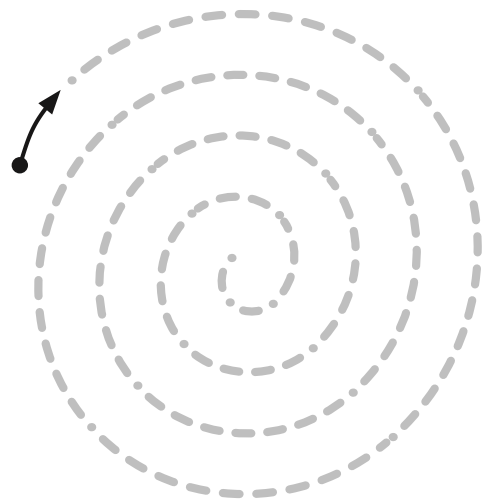
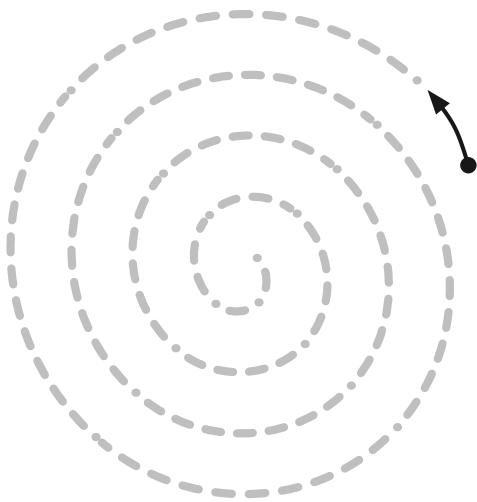


- Rysuj po śladach szlaczków obiema rękami jednocześnie.



- Podziel nazwy zdjęć na głoski. Pomogą ci okienka, które są pod zdjęciami.



| | | | | | |
|--|--|--|--|--|--|
| | | | | | |
|--|--|--|--|--|--|



| | | | | |
|--|--|--|--|--|
| | | | | |
|--|--|--|--|--|




| | | | | |
|--|--|--|--|--|
| | | | | |
|--|--|--|--|--|



| | | | | |
|--|--|--|--|--|
| | | | | |
|--|--|--|--|--|

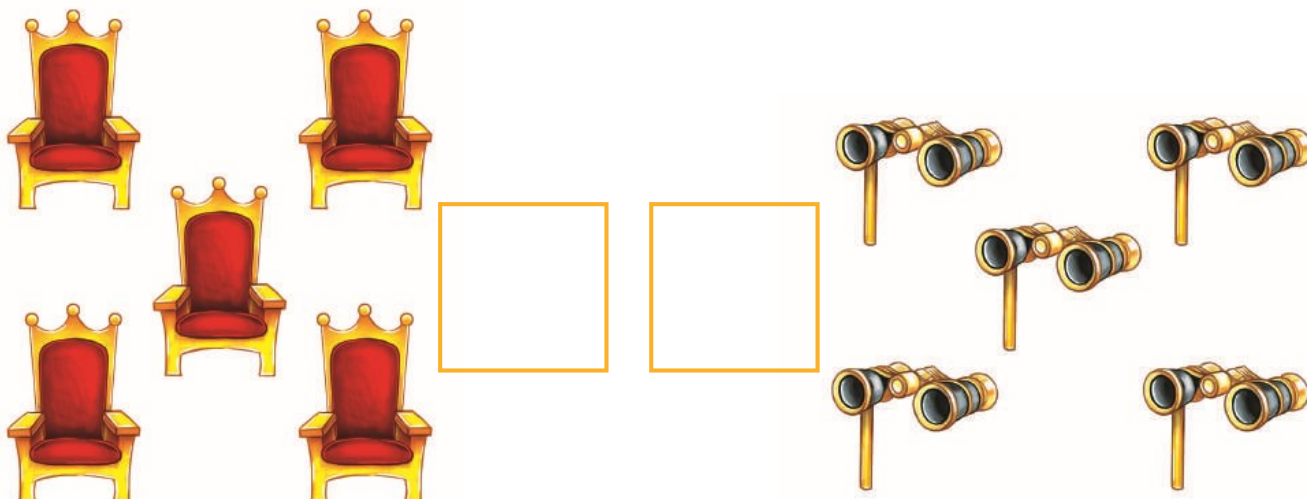

- Dokończ rysować korony.



- Połącz liniami rysunki pacynek odwróconych tyłem z odpowiednimi rysunkami pacynek ustawionych przodem.




- W każdym szeregu policz obrazki, na których są rekwizyty teatralne. Porównaj ich liczbę. Pokoloruj na czerwono figury przy tych obrazkach, na których jest więcej elementów.



- Połącz obrazki, na których są dzieci, z ich cieniami.




- Rysuj po śladach rysunków, nie odrywając kredki od kartki.



- Posłuchaj tekstów zadań. Wykonaj do nich ilustracje. Odpowiedz na pytania.

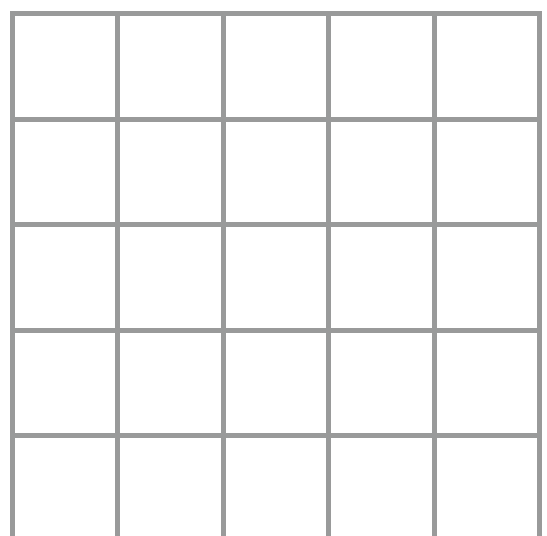
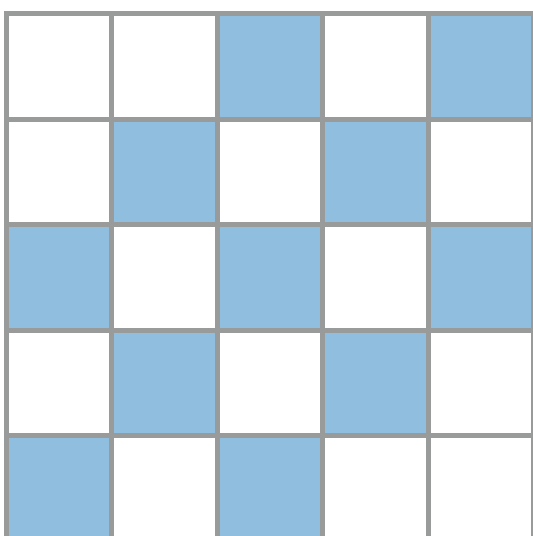
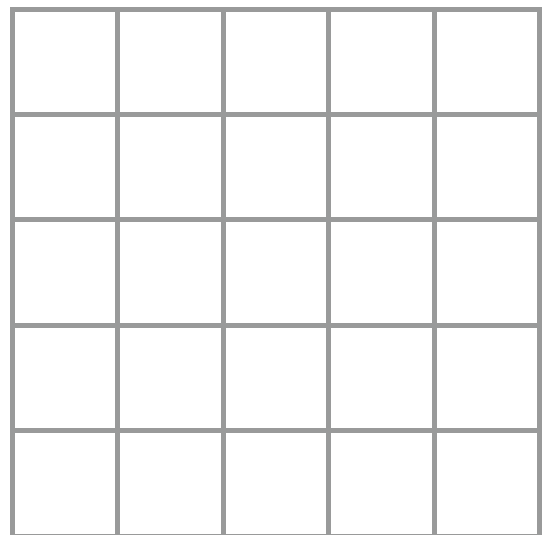

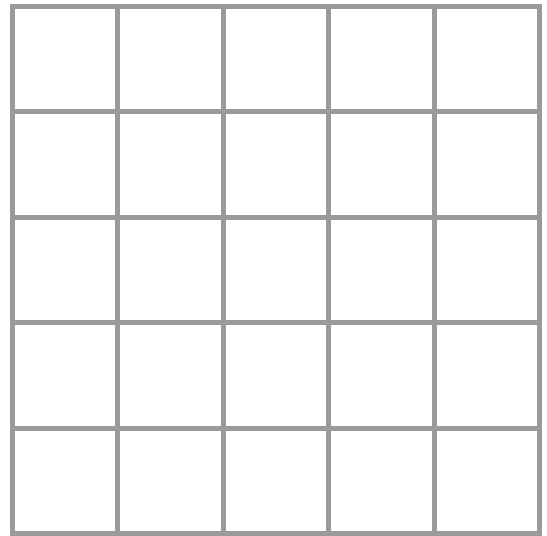
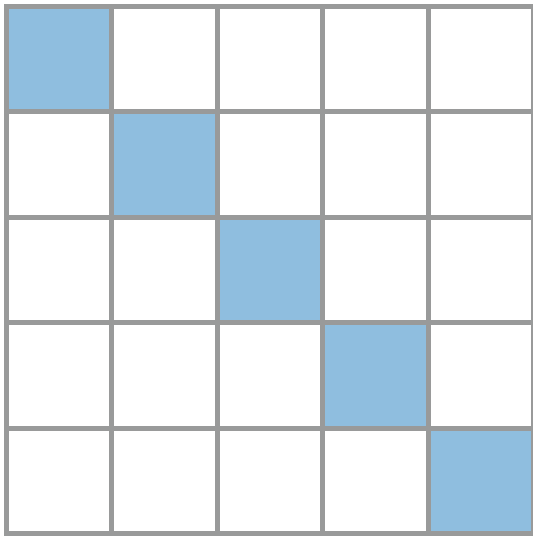
Czerwony Kapturek zerwał osiem stokrotek dla babci. Potem dziewczynka zobaczyła jeszcze dwie stokrotki i też je zerwała. Ile razem miała stokrotek?



Kopciuszek przyszył sześć różyczek przy dekolcie sukni balowej jednej z córek macochy. Na dole sukni przyszył cztery różyczki. Ile różyczek razem przyszył Kopciuszek?



- Pokoloruj w polach po prawej stronie karty te same miejsca, które są pokolorowane po lewej stronie karty.



● Rysuj coraz mniejsze szlaczki.

