- Opowiedz o obrazku. Przeczytaj napisy. Wskaż na obrazku wymienione rośliny i zwierzęta. Odszukaj wśród naklejek obrazki zwierząt i roślin. Naklej je na ich cieniach.

motyle maki biedronki osy

stokrotki bocian jaskry trawa

Cd rozkładówki

- Połącz sylaby znajdujące się na rysunku drogi biegnącej od każdego dziecka. Przy pierwszej dziewczynce – co drugą sylabę, przy pozostałych dzieciach – kolejne sylaby. Przeczytaj wyrazy. Odszukaj wśród naklejek zdjęcia zwierząt, których nazwy przeczytałeś. Naklej je w odpowiednich ramkach.



- Rysuj po drodze motyla lecącego do stokrotki.

Posłuchaj tekstu. Rysuj po śladach rysunków.

W ciepły, majowy dzień poszliśmy na łąkę.



Oglądaliśmy fruwające motyle.



Obserwowaliśmy kopiec kreta.

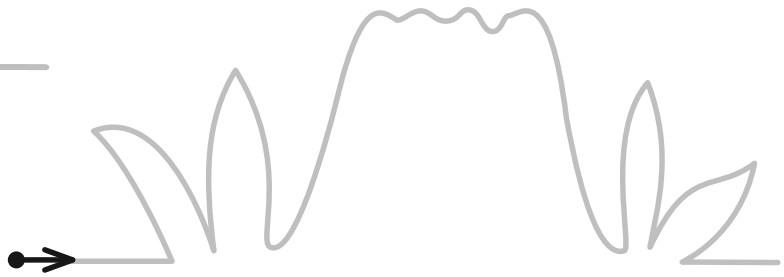

Przyglądaliśmy się bocianowi i ukrytym żabom.

Połącz pętle z obrazkami z właściwymi zapisami działań matematycznych. Wpisz odpowiednie liczby – wyniki dodawania.

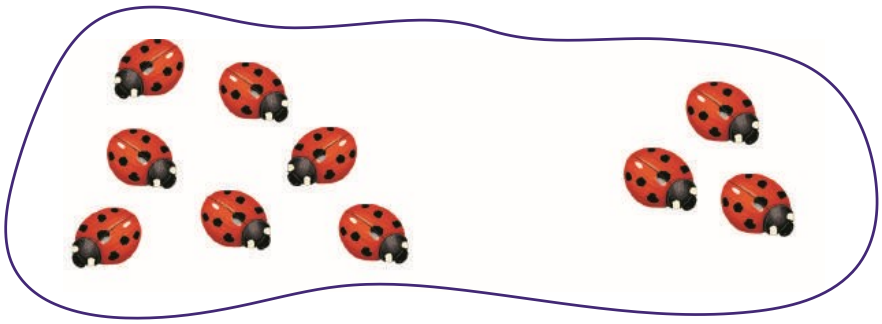

$9 + 1 =$



$7 + 3 =$

$2 + 4 =$



$3 + 4 =$



$5 + 3 =$

- Rozwiąż krzyżówkę. Nazwij obrazki. Odszukaj wśród naklejek litery tworzące te nazwy. Naklej je w odpowiednich miejscach. Odczytaj hasło.

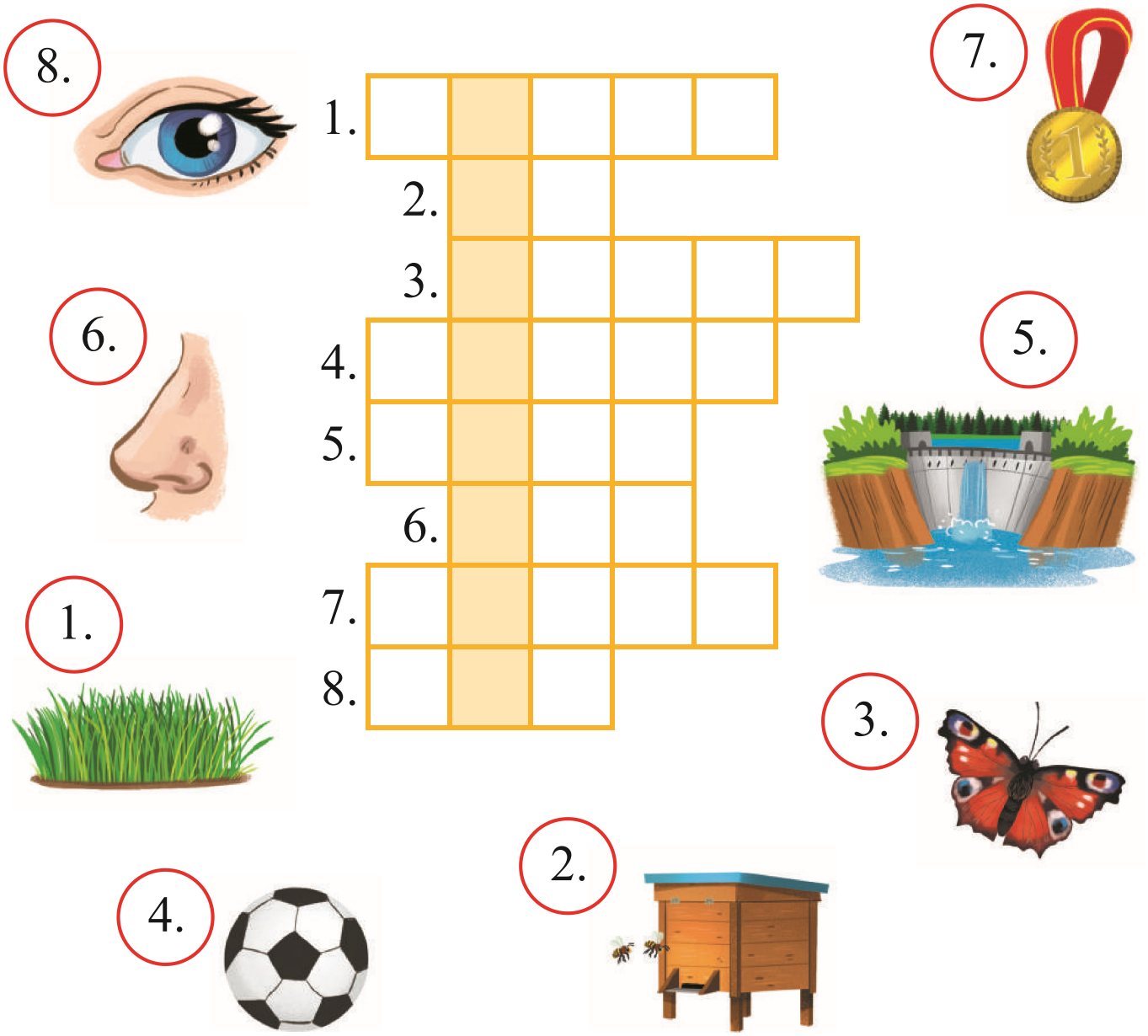

- Przeczytaj.



- Obejrzyj zdjęcia. Nazwij owady. Pokoloruj rysunki.



Pokoloruj rysunek według kodu.

1	2	3	4	5
6	7	8	9	10

Obejrzyj zdjęcia monet i banknotów. Przeczytaj napisy.

To monety.

To banknoty.

Policz pieniądze. Odszukaj wśród naklejek zdjęcia monet lub banknotów. Naklej je w odpowiednich miejscach.

Rozmień pieniądze na drobniejsze. Odszukaj wśród naklejek zdjęcia monet. Naklej je w odpowiednich miejscach.